

## ELEKTRISCHE INSTALLATIES OP LAAGSPANNING EN OP ZEER LAGE SPANNING (Boek 1 - KB 08/09/2019)

### Identificatie van derden:

Opdrachtgever:	Keurhuis, Forelstraat 5, 8020 OOSTKAMP
Eigenaar:	Eric Myny
Installateur:	Onbekend
BTW-nr.:	/

Installateur = persoon of personen verantwoordelijk voor de uitvoering van het werk

### Identificatie van de elektrische installatie:

Plaats controle:	Brugsestraat 71, 8020 OOSTKAMP	Private HS-cabine:	Neen
EAN-code installatie:	/	DNB:	Fluvius
Tarief teller(s):	Dag	Type lokaal:	Gesloten woning
Nummer teller(s):	38553502		
Index teller(s):	53621		
Type installatie:	Wooneenheid		

### Aard van de controle:

Overeenkomstig de voorschriften van Boek 1 – Installaties op laagspanning en op zeer lage spanning – Interne procedure QPRO/ELE/001			
Type controle:	Controlebezoek verkoop oude huishoudelijke installatie (8.4.2)		
Datum uitvoering:	<input checked="" type="checkbox"/> Vóór 01/10/1981	<input type="checkbox"/> Na 01/10/1981 en vóór 01/06/2020	<input type="checkbox"/> Na 01/06/2020
Nota's:	Zie rubriek "VASTSTELLINGEN - Opmerkingen"		
Afwijkingen (Deel 8):	Toegepast		
Herkeuring op verslag:	/		

### Algemene gegevens van de elektrische installatie:

Nominale spanning:	3 x 230V	Max. nominale stroom:	Onbepaalbaar	Nominale waarde aansluitautomaat:	40 A
Voedingsleiding hoofdbord:	3X6 mm <sup>2</sup>	Type:	VVB	Type aardverbindingssysteem:	TT
Aardelektrode:	Aardingspen			Sectie aardelektrode:	/
				Sectie aardgeleider:	16 mm <sup>2</sup>
Aantal borden:	3	Aantal stroombanen:	1 + 6 + 4	Aantal reservekringen:	0 + 0 + 0
Gedecentraliseerde productie-installatie:	Niet aanwezig		AC-Vermogen (maximaal):	/ kVA	
<input type="checkbox"/> PV-installatie	<input type="checkbox"/> Batterij-opslag	<input type="checkbox"/> Waterstofcentrale	<input type="checkbox"/> Warmte-kracht-koppeling	<input type="checkbox"/> Windmolen	

### Algemene beschrijving van de differentieelstroominrichtingen:

Zie tabel p.2
---------------

### Schema's en plannen van de installatie:

Eendraads- of stroombaanschema('s):	Versie/nr. /	Datum: /	<input type="checkbox"/> In orde	<input checked="" type="checkbox"/> Niet aanwezig
Situatieplan(nen):	Versie/nr. /	Datum: /	<input type="checkbox"/> In orde	<input checked="" type="checkbox"/> Niet aanwezig
Document(en) van de veiligheidsinstallaties:	Versie/nr. /	Datum: /	<input checked="" type="checkbox"/> Niet van toepassing	<input type="checkbox"/> Niet aanwezig
Document(en) van de kritische installaties:	Versie/nr. /	Datum: /	<input checked="" type="checkbox"/> Niet van toepassing	<input type="checkbox"/> Niet aanwezig

### Metingen, controles en beproevingen:

Spreadingsweerstand aardverbinding:	21,5 Ω	Meetmethode:	ZEB
Algemene isolatieweerstand:	11,25 MΩ	Meetspanning:	500 V
Test differentieelstroominrichting(en):	Testknop: OK	Foutlus:	Niet OK
Continuïteit van de beschermingsgeleiders:	Algemeen: Niet OK	Equipotentiale verbinding:	Afwezig
Bescherming onrechtstreekse aanraking:	Niet OK	Bescherming rechtstreekse aanraking:	Niet OK
Staat van het vast (opgesteld) materiaal:	Niet OK	Staat van het verplaatsbaar materieel:	/



Algemene beschrijving van de differentieelstroominrichtingen

Teller	Plaats	Type	In	DIn	#P	Type	Kringen
Dag	Algemeen	Diff.	40A	300mA	4P	A	/

Beschrijving van de stroombanen

ID Bord	Differentieel-stroominrichting	Type beveiliging	Nominale stroom	Aantal polen	Sectie geleiders	Aantal	Reserve?
1	300 mA	Railautomaat	32 A	4P		1	<input type="checkbox"/>
2	/	Penautomaat	16 A	1P		2	<input type="checkbox"/>
2	/	Penautomaat	20 A	1P		1	<input type="checkbox"/>
2	/	Penautomaat	25 A	1P		2	<input type="checkbox"/>
2	/	Penautomaat	?	1P		7	<input type="checkbox"/>
3	/	Railautomaat	32 A	4P		1	<input type="checkbox"/>
3	/	Railautomaat	20 A	2P		3	<input type="checkbox"/>

Zie tabel

FASTSTELLINGEN: Inbreuken

Inbreuken algemeen:

0.03 - De EAN-code van de installatie (indien beschikbaar) kan niet voorgelegd worden in geval van een gelijkvormigheidscontrole of een controlebezoek. (Boek 1, Onderafdelingen 6.4.6.4. en 6.5.7.2.)

Inbreuken schema's en plannen:

- 1.01. - Het eendraadsschema van de elektrische installatie is niet aanwezig op het ogenblik van de controle. (Boek 1, Onderafdeling 3.1.2.1. (a))
- 1.02. - Het situatieplan van de elektrische installatie is niet aanwezig op het ogenblik van de controle. (Boek 1, Onderafdeling 3.1.2.1. (a))

Inbreuken metingen:

2.05B. - De werking van de differentieelstroominrichting via de opwekking van een foutstroom is niet in orde. (Boek 1, Onderafdeling 6.5.7.2. (b.4))

Inbreuken aardingsinstallatie:

3.11. - De contactdozen voorzien van een aardingscontact moeten ook verplicht verbonden worden via de beschermingsgeleider met de algemene aardingsinstallatie. (Boek 1, Onderafdeling 5.3.5.2. (b))  
Uitleg: Oa leefruimte en badkamer

Inbreuken schakel- en verdeelborden:

- 4.02B. - De schakel- en verdeelborden in huishoudelijke lokalen moeten voorzien zijn van een deur. (Boek 1, Onderafdeling 5.3.5.1. (a))  
Uitleg: Bord in keukenkast achter boiler
- 4.03. - De schakel- en verdeelborden moeten zo geïnstalleerd zijn dat een gemakkelijke bediening, toezicht en onderhoud evenals de bereikbaarheid van het elektrisch materiaal in deze borden verzekerd is. (Boek 1, Onderafdeling 5.3.5.1. (c))  
Uitleg: Bord in keukenkast achter boiler
- 4.06. - De afschermplaat in het schakel- en verdeelbord moet (terug)geplaatst worden; aanraking van onder spanning staande delen is mogelijk. (Boek 1, Onderafdeling 4.2.2.3./5.3.5.1. (a))  
Uitleg: Bord in keukenkast achter boiler
- 4.07. - De genaakbare, naakte delen onder spanning in het schakel- en verdeelbord zijn onvoldoende afgeschermd. (Boek 1, Onderafdeling 4.2.2.3./5.3.5.1. (a))  
Uitleg: Bord in keukenkast achter boiler
- 4.08. - De niet-gebruikte invoeropeningen van het schakel- en verdeelbord (kabelinvoeren, afschermplaat,...) moeten degelijk afgedicht worden. (Boek 1, Onderafdeling 4.2.2.3./5.3.5.1. (a))  
Uitleg: Bord in keukenkast achter boiler
- 4.10 - De identificatie van de bedienings-, beschermings- en scheidingsinrichtingen, alsook van de aansluitklemmen van de stroombanen, wordt niet uitgevoerd door goed zichtbare en onuitwisbare individuele markeringen. (Boek 1, Onderafdeling 3.1.3.1.)
- 4.10A. - De identificatie van de schakel- en verdeelborden door middel van individuele markeringen is niet aanwezig (tenzij iedere mogelijkheid tot vergissen uitgesloten is). (Boek 1, Onderafdeling 3.1.3.3. (a))
- 4.10B. - De aanduiding van de voedingsspanning op elk schakel- en verdeelbord is niet aanwezig. (Boek 1, Onderafdeling 3.1.3.3. (a))
- 4.13. - De invoer van de elektrische geleiders en kabels in het schakel- en verdeelbord moet uitgevoerd worden volgens de regels van goed vakmanschap. (Boek 1, Onderafdeling 5.2.9.3./5.2.9.5.)
- 4.18. - Het schakel- en verdeelbord kan niet geopend worden doordat de smeltveiligheden en/of penzekeringen niet of slechts moeizaam uitgenomen kunnen worden. De interne bekabeling kan niet nagezien worden. (Boek 1, Onderafdeling 5.3.5.1. (c))  
Uitleg: Bord aan teller

Inbreuken differentieelstroominrichtingen:

- 5.01. - Ten minste een verzegelbare differentieelstroominrichting met een aanspreekstroom van ten hoogste 300mA moet in het begin van de elektrische installatie aangebracht worden. (Boek 1, Onderafdeling 4.2.4.3. (b))
  - De differentieelstroominrichting in het begin van de installatie is niet verzegelbaar. (Boek 1, Onderafdeling 4.2.4.3. (b))



5.08A. - Een differentieelstroominrichting met een grote (30mA) of zeer grote gevoeligheid (10mA), ondergeschikt aan deze geplaatst aan het begin van de installatie, moet voorzien worden voor de vast opgestelde gebruikstoestellen, stuur- en regeltoestellen en contactdozen in stortbadzalen en badkamers. (Boek 1, Onderafdeling 4.2.4.3. (b))

5.08B. - Een differentieelstroominrichting met een grote (30mA) of zeer grote gevoeligheid (10mA), ondergeschikt aan deze geplaatst aan het begin van de installatie, moet voorzien worden voor de inrichtingen voor het aansluiten van wasmachines, droogkasten en afwasmachines. (Boek 1, Onderafdeling 4.2.4.3. (b))

#### Inbreuken bescherming tegen overstroom:

6.01D. - In huishoudelijke ruimten worden enkel smeltveiligheden of kleine automatische schakelaars met pennen en kleine automatische schakelaars toegelaten voor de bescherming van de stroombanen. (Boek 1, Onderafdeling 5.3.5.5. (a))

- De beschermingsinrichtingen tegen overstroom van het type D / met schroefbasis zijn over het algemeen niet (meer) toegelaten in huishoudelijke installaties. (Boek 1, Onderafdeling 5.3.5.5. (a))

Uitleg: Werkplaats

6.03. - In huishoudelijke ruimten moeten kalibreerelementen de niet-wisselbaarheid van de smeltveiligheden en/of de kleine automatische schakelaars met pennen verzekeren, voor zover de te beschermen elektrische leiding een doorsnede heeft die kleiner is dan 10mm<sup>2</sup>. (Boek 1, Onderafdeling 5.3.5.5. (a))

6.11. - Smeltveiligheden of kleine automatische schakelaars met pennen ter bescherming van eenzelfde stroombaan moeten dezelfde nominale stroomsterkte hebben. (Boek 1, Onderafdeling 4.4.1.5.)

6.12. - De aanduiding van de nominale stroomsterkte op (smelt)zekeringen en/of automatische schakelaars is niet of moeilijk zichtbaar of is volledig uitgewist. (Boek 1, Onderafdeling 1.4.1.3.)

#### Inbreuken elektrische installatie:

7.01. - De elektrische installatie moet uitgevoerd worden met veilig elektrisch materieel, voorzien van de nodige CE-markering of een keurmerk, in functie van de nominale spanning. (Boek 1, Onderafdeling 1.4.1.1./1.4.1.3.)

7.05. - De verbindingen zijn niet uitgevoerd volgens de regels van goed vakmanschap. (Boek 1, Afdeling 5.2.6.)

- De verbindingen mogen enkel uitgevoerd worden in schakel- en verdeelborden, verbindings- of aftakdozen, aan de klemmen van schakelaars of contactdozen, of in plafonddozen. (Boek 1, Onderafdeling 5.2.6.1.)

7.10. - In de huishoudelijke installatie zijn de contactdozen op laagspanning niet van het "kindveilige" type. (Boek 1, Onderafdeling 4.2.2.3. (b))

7.11. - Contactdozen zonder aardcontact moeten verplicht beveiligd worden door een differentieelstroominrichting (al dan niet ondergeschikt) met grote (30mA) of zeer grote (10mA) gevoeligheid. (oude huishoudelijke installaties daterend van voor 01/10/1981) (Boek 1, Afdeling 8.2.1. (6))

7.15B. - De beschermingsgraad van de omhulsels in de gewone ruimten is niet minstens gelijk aan IPXX-B. (Boek 1, Onderafdeling 4.2.2.3. (a.2))

Uitleg: Bijgebouwen

7.20. - Het elektrisch materieel geïnstalleerd op brandbare materialen is ofwel voorzien van een omhulsel uit onbrandbaar, onbrandbaar gemaakt of zelfdovend materiaal, ofwel volledig gescheiden van deze brandbare materialen door elementen uit onbrandbaar, onbrandbaar gemaakt of zelfdovend materiaal. (Boek 1, Onderafdeling 4.3.3.5.)

Uitleg: Leefruimte in kast

7.22A. - Per wartelinvoer voorzien op schakel- en verdeelborden, schakelaars, contactdozen of aftakdozen is slechts één elektrische kabel toegelaten. (Boek 1, Onderafdeling 5.2.6.1.)

7.22B. - Alle niet-gebruikte (wartel)invoeren (schakel- en verdeelborden, schakelaars, contactdozen of aftakdozen) moeten degelijk afgedicht worden. (Boek 1, Onderafdeling 5.2.6.1.)

7.23. - De verlengsnoeren met een koppelcontactstop of tafelcontactdoos met of zonder haspel moeten aangewend worden overeenkomstig hun bedoeld gebruik (de verbinding in vaste aansluiting is niet toegelaten). (Boek 1, Onderafdeling 5.3.4.7.)

Uitleg: oa in kast leefruimte

7.24. - Verlichtingstoestellen: (Boek 1, Onderafdeling 5.3.4.2.)

- De invoer van de geleiders in de elektrische apparatuur moet uitgevoerd worden volgens de regels van goed vakmanschap (vermijden van beschadiging van de geleiders, vermijden van vochtindringing,...) (Boek 1, Onderafdeling 5.3.4.2. (b))
- De lamphouders met genaakbare actieve delen mogen niet gebruikt worden in open toestellen tenzij ze buiten het genaakbaarheidsgebaarit van de gebruiker opgesteld zijn. (Boek 1, Onderafdeling 5.3.4.2. (e))

#### Inbreuken leidingen en kleurcode:

8.01. - Alle niet-gebruikte elektrische leidingen moeten verwijderd worden of moeten aan beide uiteinden geïsoleerd worden. (Advies/opmerking)

8.01A. - Alle niet-gebruikte delen van de elektrische installatie die buiten dienst zijn, moeten verwijderd worden. (Advies/opmerking)

8.04. - De elektrische leidingen moeten correct ingevoerd worden in het elektrisch materieel (contactdozen, schakelaars, verlichting,...), zodat een continue bescherming (gelijkwaardig aan klasse II) verzekerd is. (Boek 1, Onderafdeling 5.2.9.5.)

8.05. - De bevestiging van de elektrische leidingen en buizen in opbouw moet uitgevoerd worden volgens de regels van goed vakmanschap. (Boek 1, Onderafdeling 5.2.9.3./5.2.9.5.)

8.09A. - In de vrije lucht en in opbouw mogen enkel kabels geplaatst worden (met uitzondering van de onafhankelijke beschermingsgeleiders). (Boek 1, Onderafdeling 5.2.9.5.)

Uitleg: Diverse

8.17. - De geplaatste elektrische leidingen en kabels zijn niet conform (vb. soepele tweelingkabels (VTLmB), vlakke kabels met PVC isolatie (LMVVR), coaxiale kabels (COAX), telefoonkabels (VVT),...)

#### **VASTSTELLINGEN: Opmerkingen**

- A - De schema's van de elektrische installatie moeten verplicht bewaard worden in het dossier van de elektrische installatie. Het is evenzeer sterk aangeraden om één exemplaar te bewaren in de nabijheid van het elektrische hoofdbord.
- A - Alle differentieelstroominrichtingen in de elektrische installatie moeten periodiek (vb. maandelijks) getest worden met behulp van de testknop (cfr. voorschriften van de fabrikant).



- A - Deze controle omvat enkel de zichtbare delen van de installatie.
- A - De uitgevoerde controle is een momentopname. Dit keuringsattest is slechts een weerspiegeling van de elektrische installatie op het ogenblik van de keuring.
- A3 - Deze controle omvat enkel het woongedeelte van het pand.
- A8 - Niet alle toestellen van klasse I (vb. wasmachine, droogkast,...) zijn geplaatst op het ogenblik van de keuring.
- B - Het is niet uitgesloten dat er bijkomende inbreuken worden vastgesteld bij voorleggen van de schema's.
- B - De eenheid is bemeubeld op het ogenblik van de controle.
- B - Er konden geen controleverslagen van eerdere bezoeken worden voorgelegd. Dit controlebezoek heeft als doel het dossier van de elektrische installatie opnieuw te vervolledigen. De eigenaar, beheerder of uitbater heeft de verplichting om de periodieke controles van de elektrische installatie tijdig te laten uitvoeren.
- F3 - Het is aangeraden om hoofdequipotentiale verbindingen te voorzien voor gas- en waterinstallatie.



## BESLUIT:

**De elektrische installatie voldoet niet aan de voorschriften van Boek 1 van het koninklijk besluit van 8 september 2019.**


De volgende controle moet worden uitgevoerd uiterlijk vóór: 18 maanden na ondertekening akte

☐ door hetzelfde organisme

☒ door een organisme naar keuze

- ☐ De eendraadsschema's en situatieplannen van de installatie werden gedateerd en ondertekend.
- ☐ De ingangsklemmen van de differentieelstroominrichting(en) geplaatst aan het begin van de installatie werden verzegeld.
  - ☐ tijdens een vorig plaatsbezoek
  - ☐ tijdens huidig plaatsbezoek
- ☐ Geen enkele elektrische installatie of deel ervan waarvoor inbreuken worden vastgesteld mag in gebruik worden genomen. Er moet een nieuwe gelijkvormigheidscontrole vóór de ingebruikname worden uitgevoerd, zodra de elektrische installatie in orde werd gebracht.
- ☒ De werken, nodig om de tijdens het controlebezoek vastgestelde inbreuken te doen verdwijnen, moeten zonder vertraging worden uitgevoerd en alle gepaste maatregelen worden genomen opdat, indien de installatie in dienst blijft, deze inbreuken geen gevaar vormen voor de personen of goederen.
- ☐ Indien tijdens het nieuwe controlebezoek wordt vastgesteld dat er nog inbreuken overblijven of indien geen gevolg wordt gegeven aan het in orde brengen van de installatie, wordt de Federale Overheidsdienst die Energie onder zijn bevoegdheid heeft, binnen een termijn van één jaar door het erkend organisme ingelicht.
- ☒ De koper is ertoe gehouden zijn identiteit en de datum van de verkoopakte mee te delen aan het erkend organisme dat het controlebezoek heeft uitgevoerd.

Namens de technisch verantwoordelijke, de agent-bezoeker:



**ACA vzw - Erkend Controle Organisme**  
Meensesteenweg 338 - 8800 Roeselare  
BTW BE 0811.407.869  
Tel. 051/20 00 02 - Fax 051/20 10 02  
info@acavzw.be - www.acavzw.be

## De reglementaire voorschriften:

Dit verslag dient bewaard te worden in het dossier van de elektrische installatie. Dit dossier wordt ter beschikking gehouden van iedere persoon die het mag raadplegen. Een kopie van dit dossier wordt ter beschikking gesteld van elke eventuele huurder. De verkoper is ertoe gehouden het dossier van de installatie aan de koper bij eigendomsoverdracht te overhandigen.

Elke wijziging aan de elektrische installatie dient uitgevoerd te worden volgens de voorschriften van Boek 1 van het koninklijk besluit van 8 september 2019 en dient vermeld te worden in het dossier. Elke belangrijke wijziging of uitbreiding dient het voorwerp uit te maken van een gelijkvormigheidscontrole vóór de ingebruikname. Deze controle wordt uitgevoerd door een erkend organisme.

De met het toezicht belaste ambtenaar van de Federale Overheidsdienst die Energie onder zijn bevoegdheid heeft dient onmiddellijk ingelicht te worden over elk ongeluk aan personen overkomen en rechtstreeks of onrechtstreeks te wijten aan de aanwezigheid van elektriciteit.

De plichten van de eigenaar, beheerder of uitbater van de elektrische installaties zijn raadpleegbaar op de website van ACA vzw ([www.acavzw.be](http://www.acavzw.be)).

Een kopie van dit verslag wordt gedurende een periode van 5 jaar bewaard door het erkend organisme. Het verslag wordt ter beschikking gesteld van elke persoon die wettelijk wordt toegelaten om het te raadplegen.

Voor bijkomende informatie over de reglementaire voorschriften of klachten is de Algemene Directie Energie van de Federale Overheidsdienst Economie, KMO, Middenstand en Energie (<https://www.economie.fgov.be>) bevoegd voor de erkende organismen.

## Stappenplan in geval van een niet-conforme elektrische installatie:

**Lees – als eigenaar of koper – het verslag volledig en zorgvuldig na.**

**Laat de elektrische installatie aanpassen in functie van de vastgestelde inbreuken.**

*(in geval van een controlebezoek van een oude installatie van een wooneenheid bij verkoop is dit ten laste van de koper)*

**Laat een herkeuring uitvoeren door een erkend organisme.**



## BIJLAGE - ELEKTRISCHE INSTALLATIES OP LAAGSPANNING EN OP ZEER LAGE SPANNING

### Algemene gegevens

Plaats controle: Brugsestraat 71, 8020 OOSTKAMP  
Eigenaar: Eric Myny

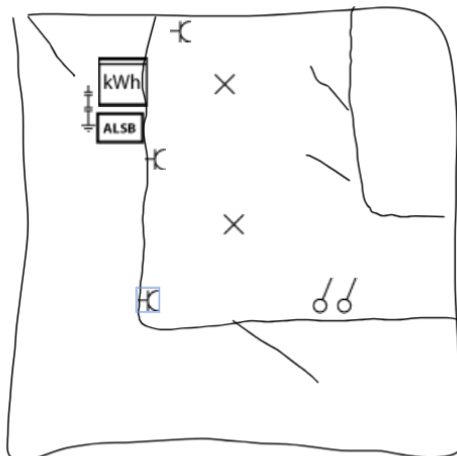
### Vereenvoudigd situatieplan of foto/schema van de (elektrische) installatie:

ALLE LOKALEN GEZIEN


1e verdieping gezien

zolder gezien

buiten gezien



Handtekening agent-bezoeker:




## BIJLAGE - ELEKTRISCHE INSTALLATIES OP LAAGSPANNING EN OP ZEER LAGE SPANNING


### Algemene gegevens

Plaats controle: Brugsestraat 71, 8020 OOSTKAMP  
Eigenaar: Eric Myny

### Vereenvoudigd situatieplan of foto/schema van de (elektrische) installatie:



Handtekening agent-bezoeker:






## BIJLAGE - ELEKTRISCHE INSTALLATIES OP LAAGSPANNING EN OP ZEER LAGE SPANNING


### Algemene gegevens

Plaats controle: Brugsestraat 71, 8020 OOSTKAMP  
Eigenaar: Eric Myny

### Vereenvoudigd situatieplan of foto/schema van de (elektrische) installatie:



Handtekening agent-bezoeker:






## BIJLAGE - ELEKTRISCHE INSTALLATIES OP LAAGSPANNING EN OP ZEER LAGE SPANNING


### Algemene gegevens

Plaats controle: Brugsestraat 71, 8020 OOSTKAMP  
Eigenaar: Eric Myny

### Vereenvoudigd situatieplan of foto/schema van de (elektrische) installatie:



Handtekening agent-bezoeker:




## BIJLAGE - ELEKTRISCHE INSTALLATIES OP LAAGSPANNING EN OP ZEER LAGE SPANNING


### Algemene gegevens

Plaats controle: Brugsestraat 71, 8020 OOSTKAMP  
Eigenaar: Eric Myny

### Vereenvoudigd situatieplan of foto/schema van de (elektrische) installatie:



Handtekening agent-bezoeker:




## BIJLAGE - ELEKTRISCHE INSTALLATIES OP LAAGSPANNING EN OP ZEER LAGE SPANNING


### Algemene gegevens

Plaats controle: Brugsestraat 71, 8020 OOSTKAMP  
Eigenaar: Eric Myny

### Vereenvoudigd situatieplan of foto/schema van de (elektrische) installatie:



Handtekening agent-bezoeker:






## BIJLAGE - ELEKTRISCHE INSTALLATIES OP LAAGSPANNING EN OP ZEER LAGE SPANNING


### Algemene gegevens

Plaats controle: Brugsestraat 71, 8020 OOSTKAMP  
Eigenaar: Eric Myny

### Vereenvoudigd situatieplan of foto/schema van de (elektrische) installatie:



Handtekening agent-bezoeker:




## BIJLAGE - ELEKTRISCHE INSTALLATIES OP LAAGSPANNING EN OP ZEER LAGE SPANNING


### Algemene gegevens

Plaats controle: Brugsestraat 71, 8020 OOSTKAMP  
Eigenaar: Eric Myny

### Vereenvoudigd situatieplan of foto/schema van de (elektrische) installatie:



Handtekening agent-bezoeker:




## BIJLAGE - ELEKTRISCHE INSTALLATIES OP LAAGSPANNING EN OP ZEER LAGE SPANNING


### Algemene gegevens

Plaats controle: Brugsestraat 71, 8020 OOSTKAMP  
Eigenaar: Eric Myny

### Vereenvoudigd situatieplan of foto/schema van de (elektrische) installatie:



Handtekening agent-bezoeker:







## BIJLAGE - ELEKTRISCHE INSTALLATIES OP LAAGSPANNING EN OP ZEER LAGE SPANNING


### Algemene gegevens

Plaats controle: Brugsestraat 71, 8020 OOSTKAMP  
Eigenaar: Eric Myny

### Vereenvoudigd situatieplan of foto/schema van de (elektrische) installatie:



Handtekening agent-bezoeker:




## BIJLAGE - ELEKTRISCHE INSTALLATIES OP LAAGSPANNING EN OP ZEER LAGE SPANNING


### Algemene gegevens

Plaats controle: Brugsestraat 71, 8020 OOSTKAMP  
Eigenaar: Eric Myny

### Vereenvoudigd situatieplan of foto/schema van de (elektrische) installatie:



Handtekening agent-bezoeker:




## BIJLAGE - ELEKTRISCHE INSTALLATIES OP LAAGSPANNING EN OP ZEER LAGE SPANNING


### Algemene gegevens

Plaats controle: Brugsestraat 71, 8020 OOSTKAMP  
Eigenaar: Eric Myny

### Vereenvoudigd situatieplan of foto/schema van de (elektrische) installatie:



Handtekening agent-bezoeker:






## BIJLAGE - ELEKTRISCHE INSTALLATIES OP LAAGSPANNING EN OP ZEER LAGE SPANNING

### Algemene gegevens

Plaats controle: Brugsestraat 71, 8020 OOSTKAMP  
Eigenaar: Eric Myny

### Vereenvoudigd situatieplan of foto/schema van de (elektrische) installatie:



Handtekening agent-bezoeker:

